

TERMINAL X

כיצד נהנים מהטבות מולטי-פס באתר טרמינל איקס?

1

כניסה לאתר טרמינל איקס

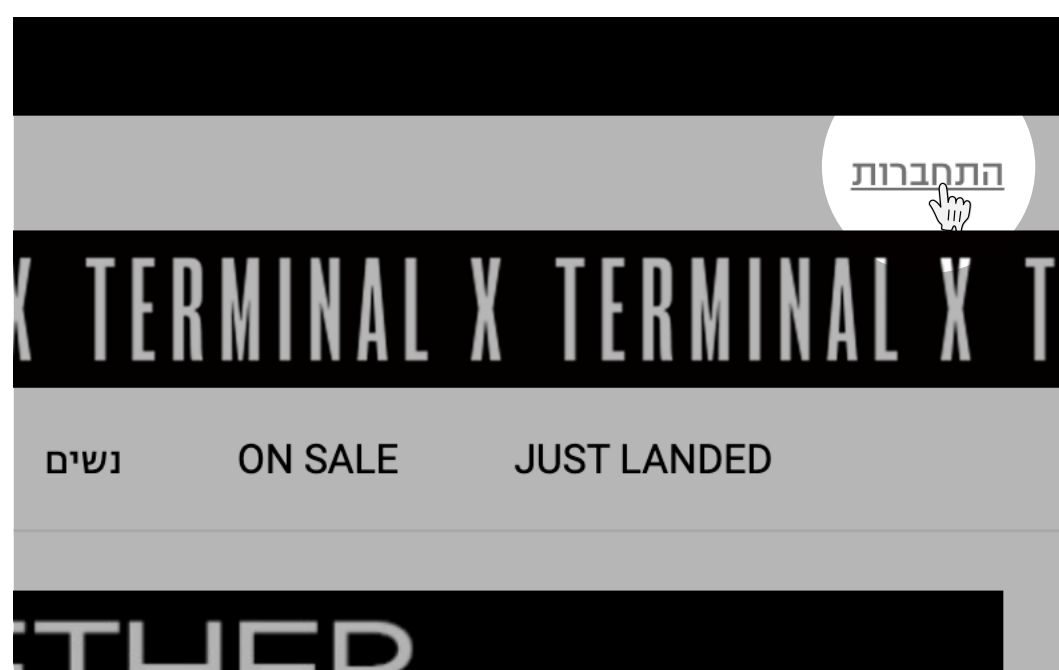
יש להכנס לאתר טרמינל איקס בכתובת www.terminalx.com

2

הרשמה/התחברות לאתר

יש להתחבר לחשבון שלכם באתר טרמינל איקס. כפתור ההתחברות נמצא בצד ימין בחלק העליון באתר.


אין לכם חשבון באתר? אל דאגה, פשוט הירשמו כמשתמש חדש.



3

כניסה לאזור האישי - My Terminal X

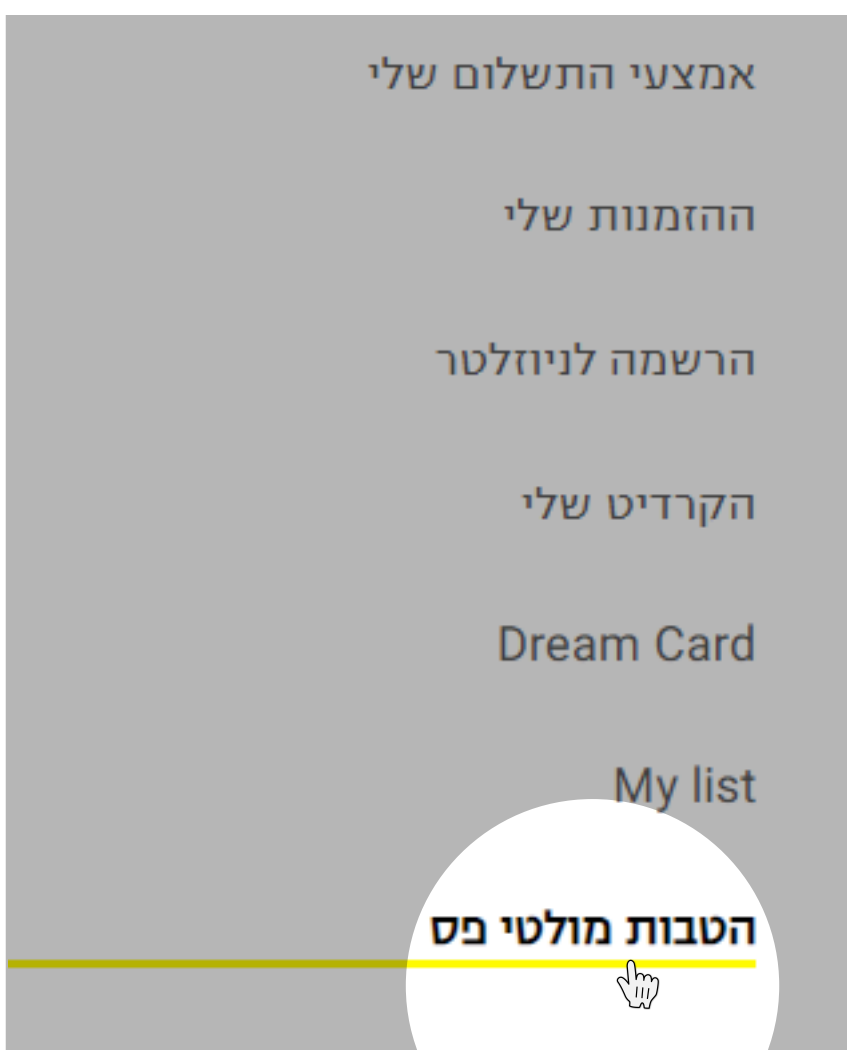
כשאתם מחוברים לאתר עם החשבון שלכם, לחצו על שמכם שמופיע בחלק העליון בצד הימני באתר ולאחר מכן לחצו על "My Terminal X" בשביל להגיע לאזור האישי שלכם.



4

כניסה לאזור "הטבות מולטי-פס"

באזור האישי יש לחוץ על "הטבות מולטי-פס" שנמצא בתפריט בצד ימין.



5

תהליך הזדהות

מלא את מספר הכרטיס שברשותך ולחץ להתחברות.

שים לב!

- את ההטבות תוכל לנצל בצ'ק אאוט באתר.
- ההתחברות תקפה ל-3 שעות בלבד, לאחר מכן תצטרך להזדהות מחדש.



6

צ'ק אאוט

קעת תוכלו לשלם באמצעות הנקודות האישיות והנקודות הווירטואליות שברשותכם. שימו לב! מימוש נקודות לא יתאפשר במקביל להטבות סטור קרדיט ו-Dream Card.

- לאחר התחברות להטבות מולטי פס, אם אין ברצונך לשלם באמצעות נקודות וירטואליות ו/או אישיות, באמצעות לחיצה על כפתור "התנתק" תוכלו לחזור לחשבון האישי שלך וליהנות מהטבות מועדון DC, "סטור קרדיט" ועוד.

קניה מהנה!

